



ТЕРРИТОРИАЛЬНЫЙ ОРГАН
ФЕДЕРАЛЬНОЙ СЛУЖБЫ
ГОСУДАРСТВЕННОЙ СТАТИСТИКИ
ПО ВЛАДИМИРСКОЙ ОБЛАСТИ

ДЕЯТЕЛЬНОСТЬ СЕЛЬСКОХОЗЯЙСТВЕННЫХ ОРГАНИЗАЦИЙ

за 2023 год

СОДЕРЖАНИЕ

Индекс продукции сельского хозяйства	3
Посевные площади, валовой сбор и урожайность сельскохозяйственных культур	6
Поголовье скота и птицы	11
Производство продукции животноводства	14

1

Индекс продукции сельского хозяйства

ИНДЕКС ПРОДУКЦИИ СЕЛЬСКОГО ХОЗЯЙСТВА

ВЛАДИМИРСТАТ

в сельскохозяйственных организациях, в сопоставимых ценах, в процентах к предыдущему году

Производство сельского хозяйства в 2023* году

В фактических
ценах – всего

37,2 млрд руб.

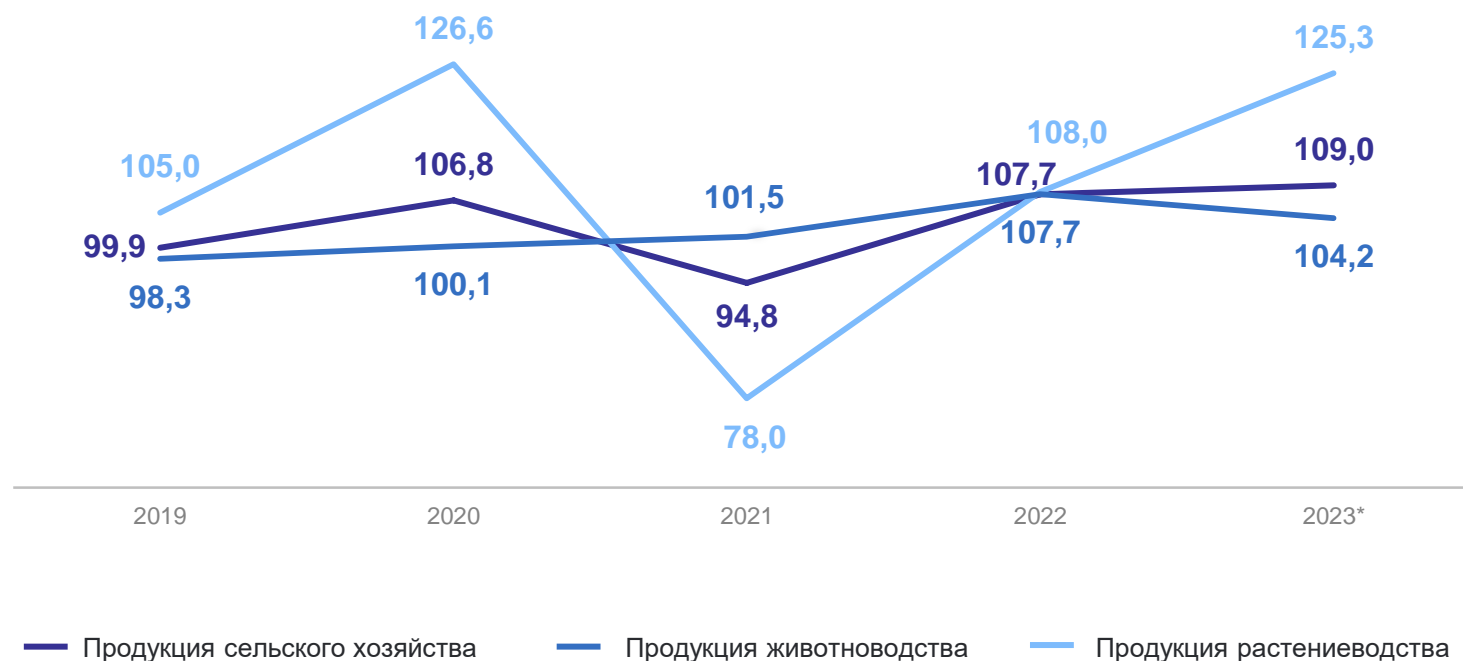
в том числе:

производство
животноводства

28,4 млрд руб.

производство
растениеводства

8,8 млрд руб.

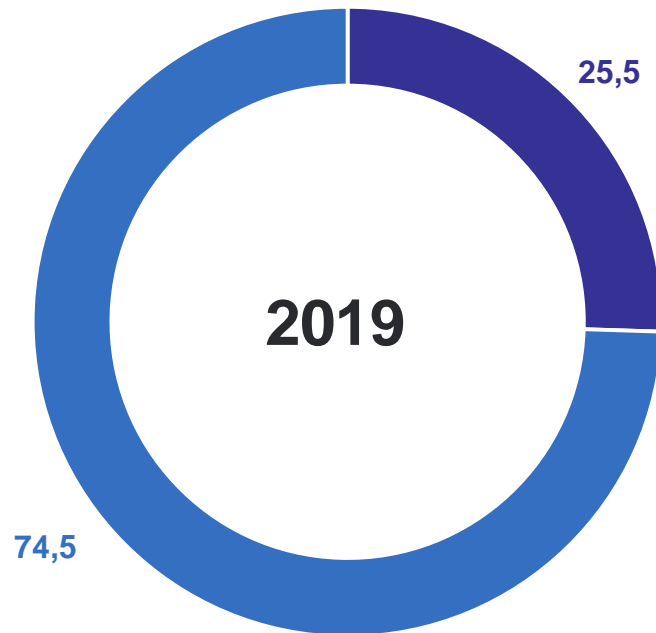


*предварительные данные

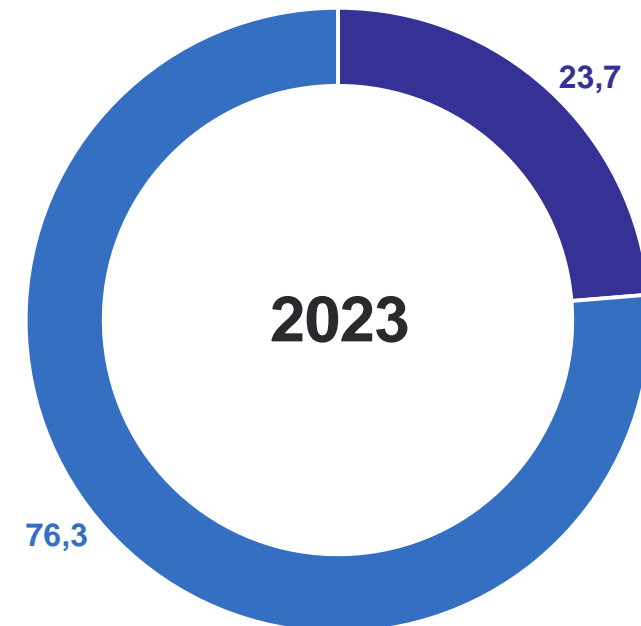
УДЕЛЬНЫЙ ВЕС ПРОДУКЦИИ РАСТЕНИЕВОДСТВА И ЖИВОТНОВОДСТВА В ПРОДУКЦИИ СЕЛЬСКОГО ХОЗЯЙСТВА

ВЛАДИМИРСТАТ

в процентах от объема продукции сельского хозяйства



- Производство растениеводства
- Производство животноводства



2

**Посевные площади,
валовой сбор и урожайность
сельскохозяйственных культур**

ПОСЕВНАЯ ПЛОЩАДЬ СЕЛЬСКОХОЗЯЙСТВЕННЫХ КУЛЬТУР

ВЛАДИМИРСТАТ

в сельскохозяйственных организациях, тысяч гектаров

2023 г. в % к 2022 г.

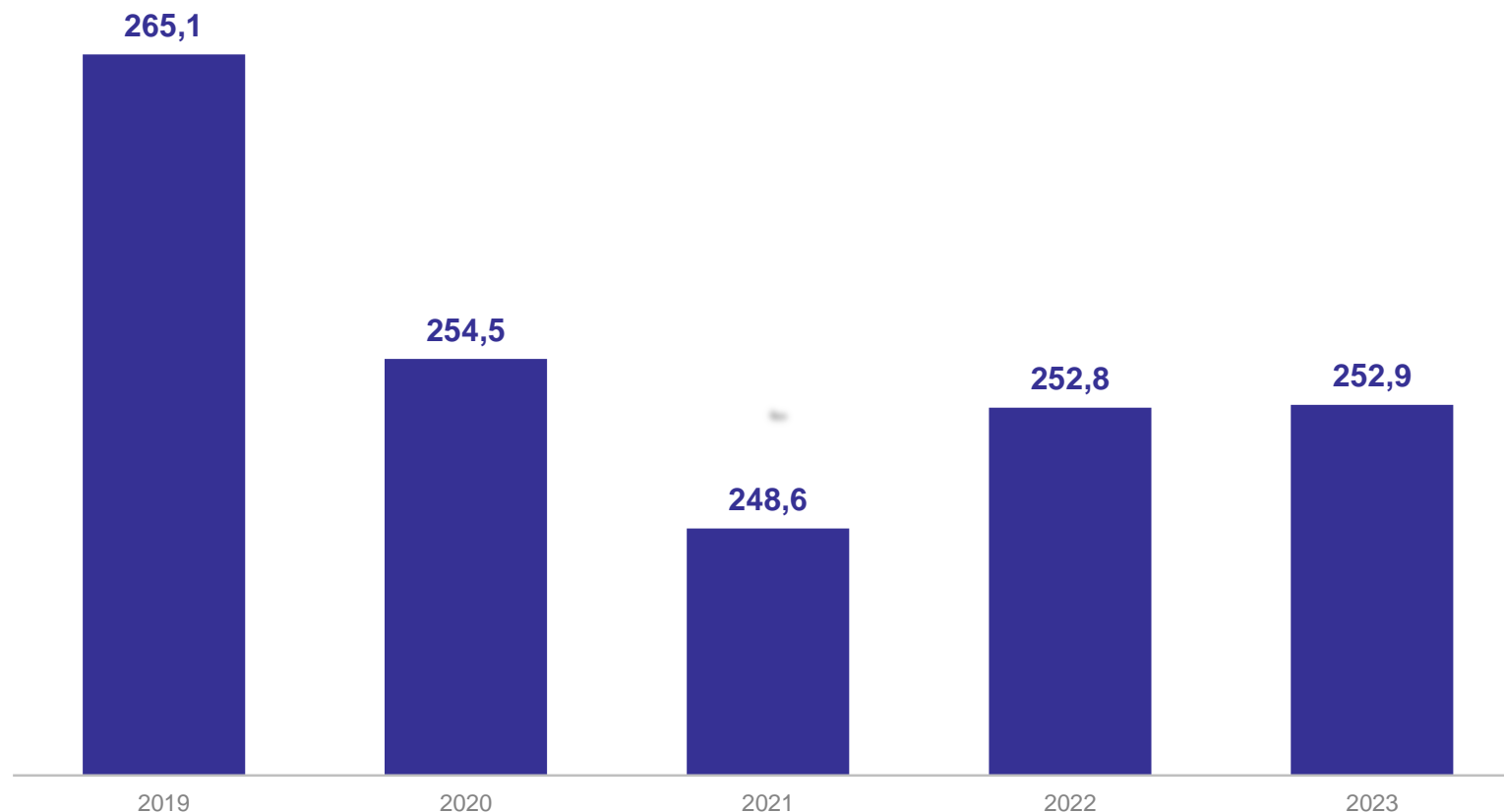
Посевная площадь –
всего **100,1 ↑**

в том числе:

зерновые
и зернобобовые культуры **97,9 ↓**

картофель
и овощные культуры **90,9 ↓**

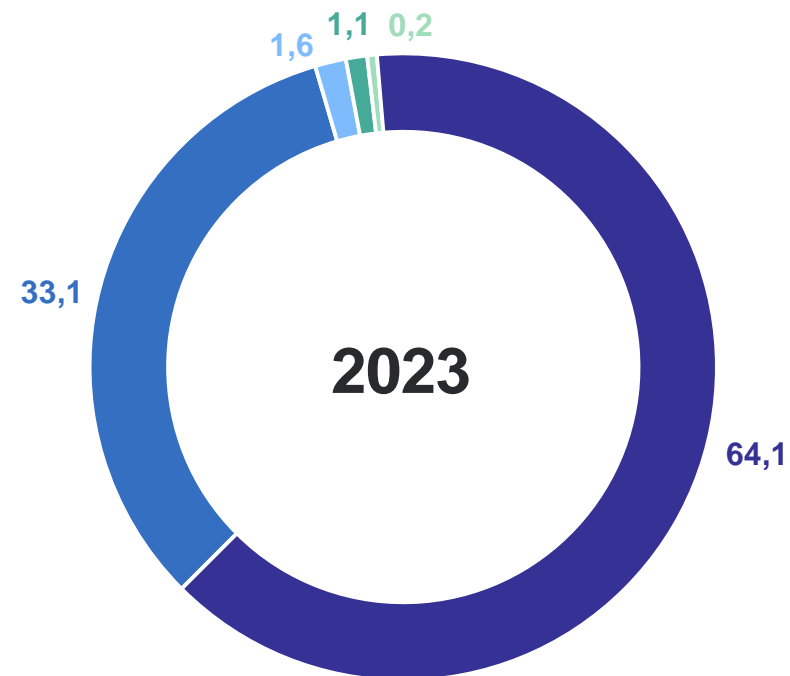
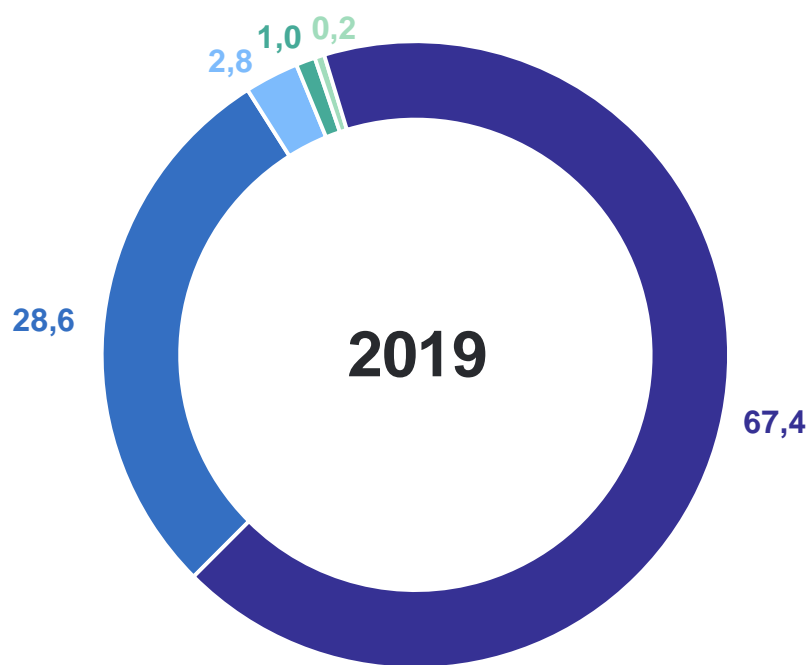
кормовые культуры **102,2 ↑**



СТРУКТУРА ПОСЕВНОЙ ПЛОЩАДИ ПО ВИДАМ СЕЛЬСКОХОЗЯЙСТВЕННЫХ КУЛЬТУР

ВЛАДИМИРСТАТ

в сельскохозяйственных организациях; в процентах к общей посевной площади

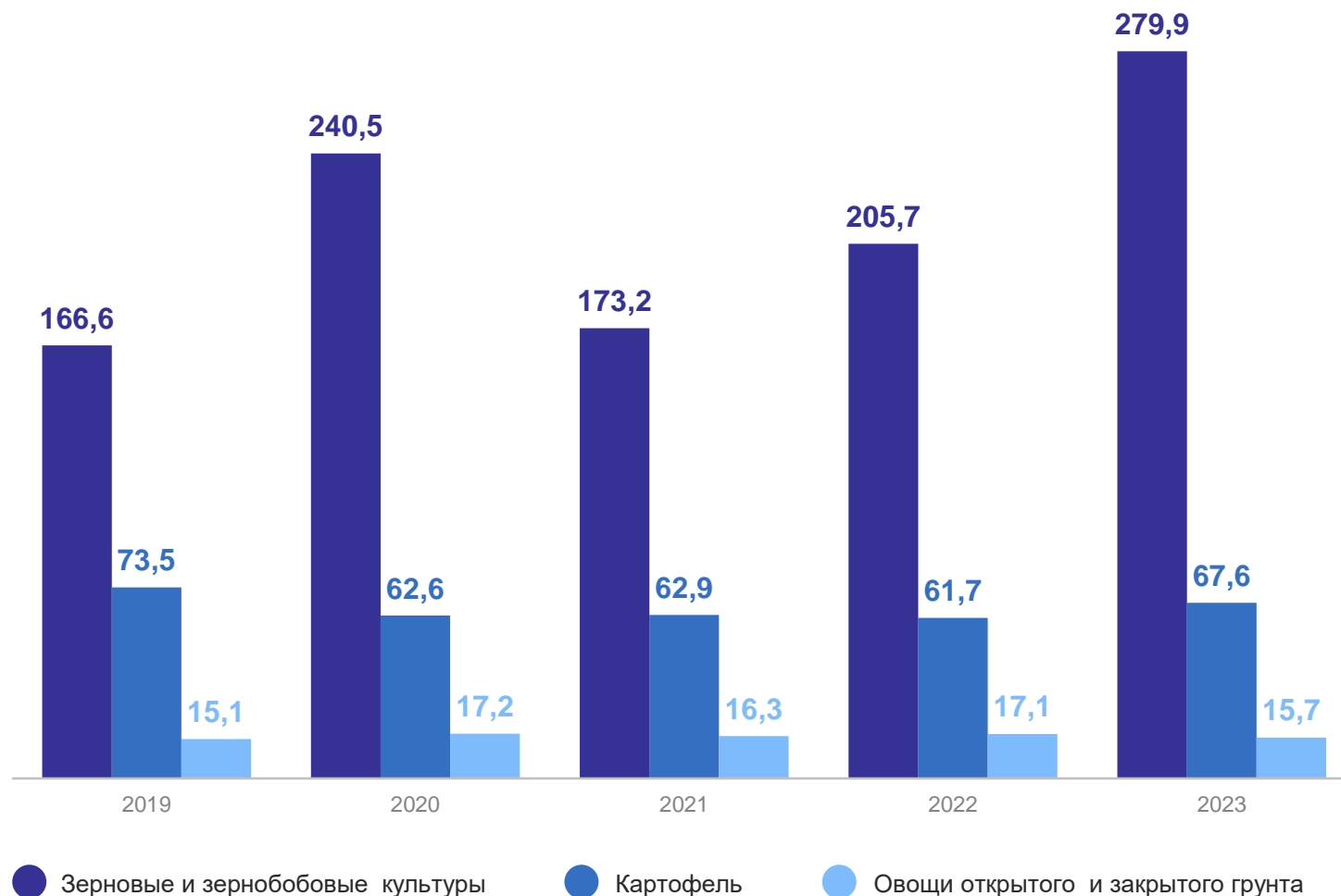


● Кормовые ● Зерновые и зернобобовые культуры ● Технические ● Картофель ● Овощи открытого грунта

ВАЛОВОЙ СБОР СЕЛЬСКОХОЗЯЙСТВЕННЫХ КУЛЬТУР

в сельскохозяйственных организациях, тысяч тонн

ВЛАДИМИРСТАТ



2023 г. в % к 2022 г.

зерновые
и зернобобовые культуры **136,1↑**

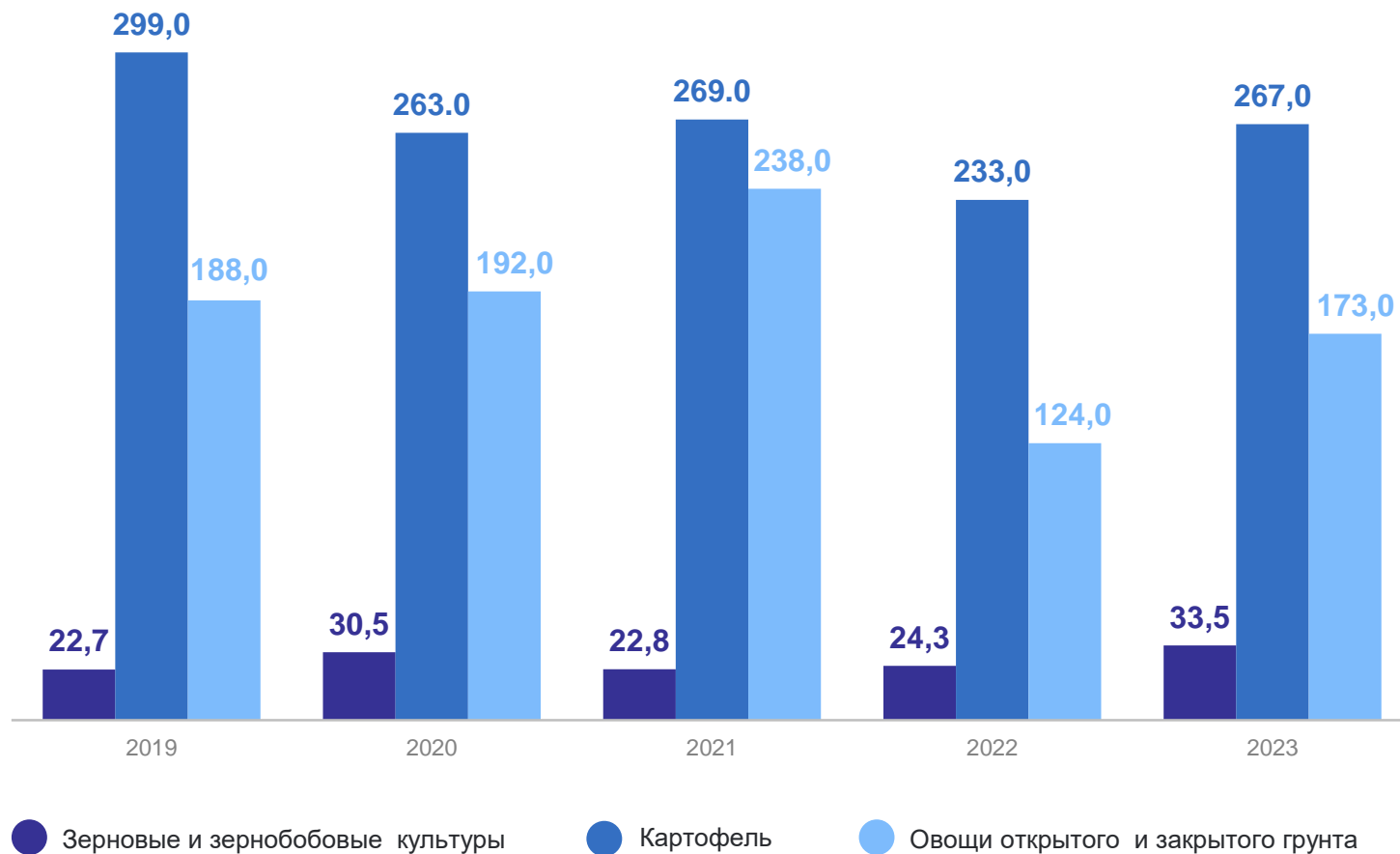
картофель **109,6↑**

овощи открытого
и закрытого грунта **91,8↓**

УРОЖАЙНОСТЬ СЕЛЬСКОХОЗЯЙСТВЕННЫХ КУЛЬТУР

в сельскохозяйственных организациях, центнеров с одного гектара убранной площади

ВЛАДИМИРСТАТ



2023 г. в % к 2022 г.


зерновые и зернобобовые культуры 137,9↑

картофель 114,5↑

овощи открытого и закрытого грунта 139,2↑

3

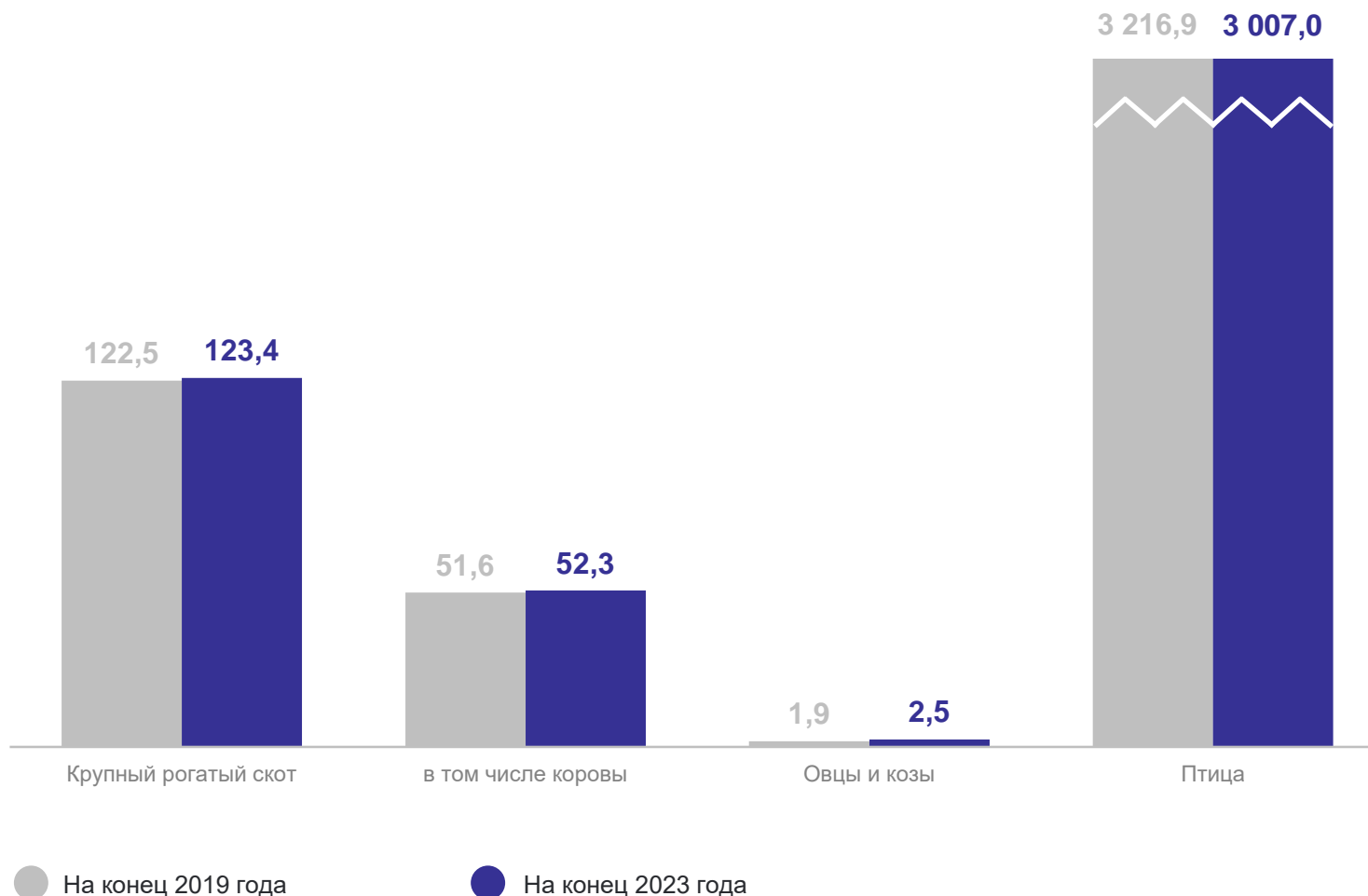
Поголовье скота и птицы



ПОГОЛОВЬЕ СКОТА И ПТИЦЫ

в сельскохозяйственных организациях, на конец года, тысяч голов

ВЛАДИМИРСТАТ



2023 г. в % к 2022 г.

Крупный рогатый скот **101,3↑**

в том числе коровы **102,9↑**

Овцы и козы **121,9↑**

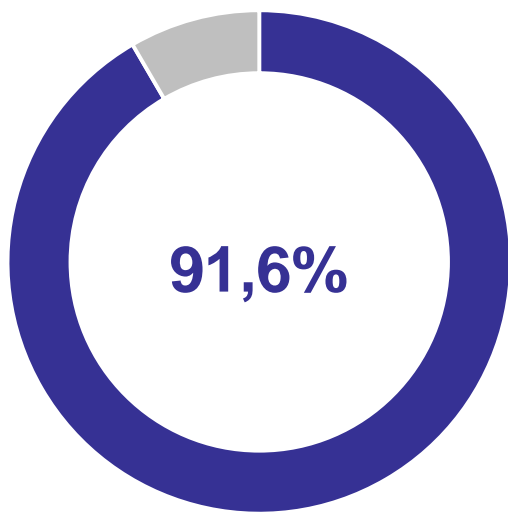
Птица **92,7↓**

УДЕЛЬНЫЙ ВЕС СЕЛЬСКОХОЗЯЙСТВЕННЫХ ОРГАНИЗАЦИЙ В ОБЩЕМ ПОГОЛОВЬЕ СКОТА И ПТИЦЫ

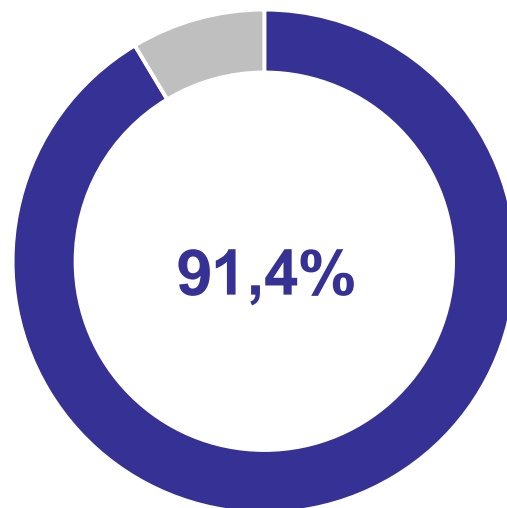
ВЛАДИМИРСТАТ

на конец 2023 года, в процентах от хозяйств всех категорий

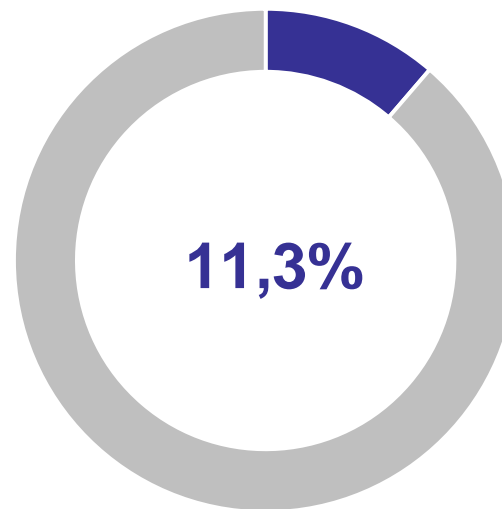
Крупный рогатый скот



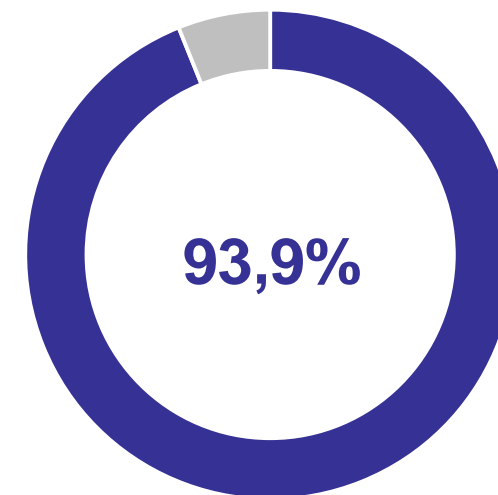
в том числе
коровы



Овцы и козы



Птица



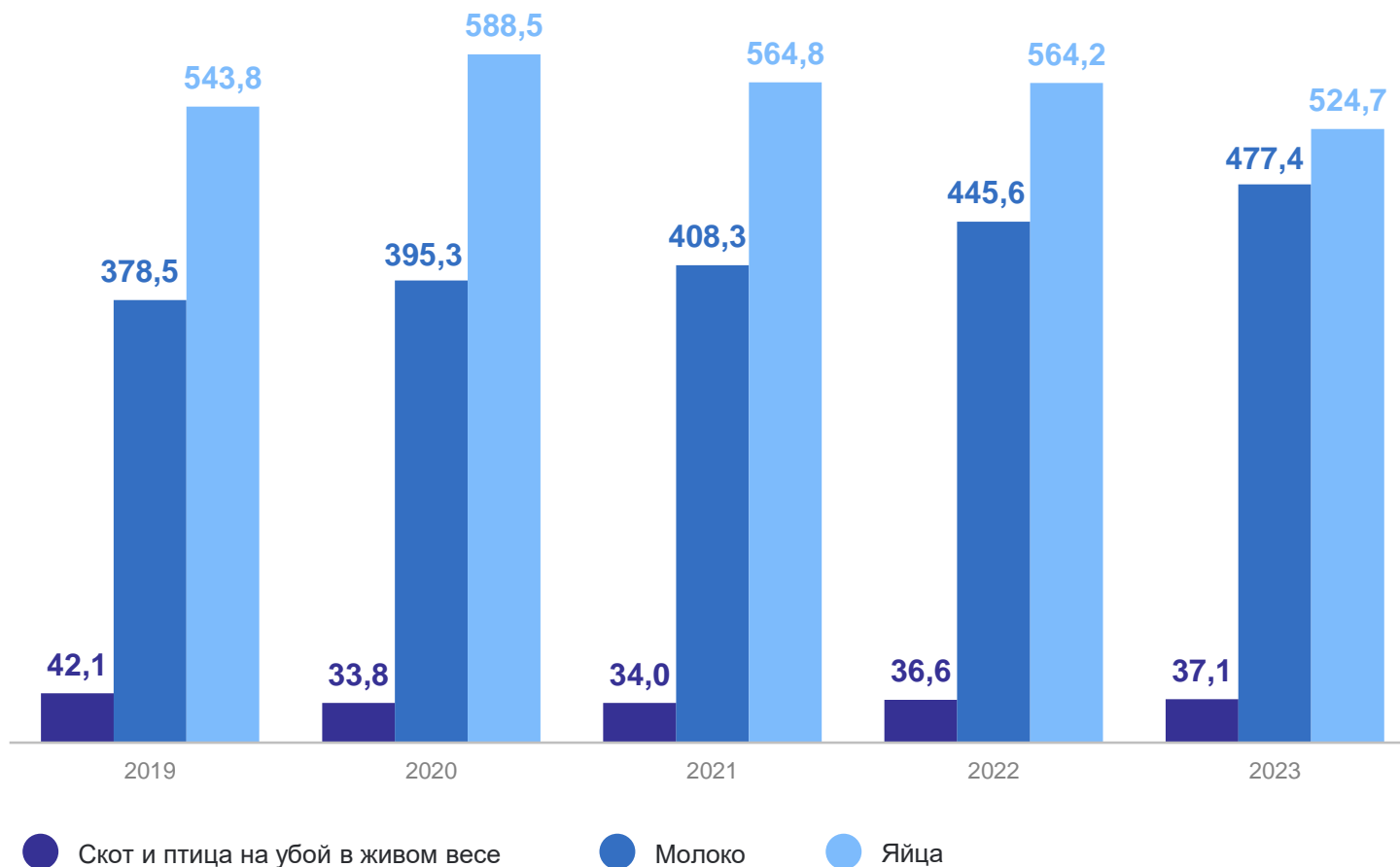
4

**Производство продукции
животноводства**

ПРОИЗВОДСТВО ПРОДУКЦИИ ЖИВОТНОВОДСТВА

в сельскохозяйственных организациях, тысяч тонн (яиц, млн штук)

ВЛАДИМИРСТАТ



2023 г. в % к 2022 г.

скот и птица на убой
в живом весе

101,3↑

молоко

107,1↑

яйца

93,0↓

ПРОДУКТИВНОСТЬ СКОТА И ПТИЦЫ

за 2023 год, в сельскохозяйственных организациях

ВЛАДИМИРСТАТ

Надой молока на одну корову

9 373 кг

2023 г. в % к 2022 г. **104,1↑**

Средняя яйценоскость
1 курицы-несушки

324 шт.

2023 г. в % к 2022 г. **102,2↑**

В % к прошлому году

